

In wenigen Schritten zu Ihrem myLINE-Webshop-Konto

1. Öffnen Sie den myLINE Webshop im Internet unter www.myline.at/shop

Willkommen im myLINE-Shop

Um die myLINE Mahlzeiten im Webshop bestellen zu können, benötigen Sie einen **Ordinationscode**. Diesen erhalten Sie **von Ihrem myLINE Experten**. Den myLINE Experten in Ihrer Nähe finden Sie **hier**.

Mit dem Ordinationscode **registrieren Sie sich einmalig im Webshop**. Danach können Sie sich mit Ihrer E-Mail-Adresse und selbst gewähltem Passwort einloggen.

Ich habe noch **kein Konto** im myLINE-Webshop:

2. Füllen Sie in folgendem Formular diese Felder aus:

a. *6-stelliger Code*: diesen bekommen Sie von Ihrem myLINE Experten

b. *Anrede*

c. *Vorname*

d. *Nachname*

e. *E-Mail-Adresse*: Mit dieser melden Sie sich zukünftig im Webshop an

f. *Passwort*: Sie können Ihr Passwort selbst wählen. Mit diesem melden Sie sich zukünftig im Webshop an.

3. Klick auf „Neues Kundenkonto anlegen“

6-stelliger Code von Ihrem myLINE Experten *

Anrede *

Bitte wählen ...

Vorname *

Nachname *

E-Mail-Adresse *

Passwort *

Ihre persönlichen Daten werden dazu verwendet, Ihr Kundenkonto zu verwalten bzw. zur Verbesserung der Website. Details dazu finden Sie in unserer [Datenschutzerklärung](#).

Neues Kundenkonto anlegen

Nun sollten Sie sich im myLINE Webshop befinden.

myLINE Starter & myLINE Basis



myLINE-Starter
Nutzen Sie den myLINE-Starter für Ihren Entlastungstag. Mit nur 830 Gesamtkalorien wird Ihre Fettverbrennung gesteigert und Ihr Stoffwechsel entlastet. Setzen Sie ihn auch im myLINE DAYtox ein.



myLINE-Basis
Die myLINE-Basis liefert die Grundlage für eine Vielzahl an Rezeptkreationen. Mit nur 223 kcal pro Mahlzeit schaffen Sie im Alltag einen einfachen Ausgleich.
Lieferzeit 2 bis 3 Werktage



myLINE-Basis Plus
Die myLINE-Basis Plus eignet sich für alle, die Gewicht verlieren und gleichzeitig ihre Haut straffen möchten – mit dem Extraplus an bioaktivem Kollagen und nur 218 kcal pro Portion.
Fine Dose = 7 Portionen



myLINE-Basis Vegeta
Die myLINE-Basis Vegeta besteht aus hochwertigem Soja-Eiweiß und ist laktose- und fruktosefrei. Sie kann zu abwechslungsreichen Mahlzeiten zubereitet werden und liefert dabei nur 243 kcal pro Portion.

So bestellen Sie:

1. Beim gewünschten Produkt klicken Sie auf „In den Warenkorb“
2. Dies machen Sie bei allen myLINE Mahlzeiten, die Sie bestellen möchten.




myLINE-Basis
Die myLINE-Basis liefert die Grundlage für eine Vielzahl an Rezeptkreationen. Mit nur 223 kcal pro Mahlzeit schaffen Sie im Alltag einen einfachen Ausgleich.
Lieferzeit 2 bis 3 Werktage

[In den Warenkorb](#)

3. Mit Klick auf Ihren Warenkorb sehen Sie, was Sie bestellen möchten:

	Produkt	Preis	Anzahl	Zwischensumme
✖	myLINE-Basis	€48.30	1	€48.30
✖	myLINE-Starter	€34.00	1	€34.00
✖	myLINE-Geschmacksvariationen Schokolade	€7.90	1	€7.90
✖	myLINE-Riegel Vanille-Mandel	€4.75	1	€4.75

4. Sie können noch die Anzahl der Produkte verändern oder Produkte aus dem Warenkorb entfernen.

		Produkt	Preis	Anzahl	Zwischensumme
✘		myLINE-Basis	€48.30	2	€48.30
✘		myLINE-Starter	€34.00	1	€34.00
✘		myLINE-Geschmacksvariationen Schokolade	€7.90	1	€7.90
✘		myLINE-Riegel Vanille-Mandel	€4.75	4	€4.75

Gutscheincode

Klicken Sie anschließend auf „Warenkorb aktualisieren“, Ihre Änderungen zu sehen.

5. Wenn Sie mit Ihrer Auswahl zufrieden sind, klicken Sie auf „Weiter zur Kasse“.

Warenkorb Summe

Zwischensumme	€94.95
	-€4.75
Versand	Versandkostenpauschale: €6.00 Versand nach St. Peter Gürtel 10a, 8042 Graz.
Gesamtsumme	€96.20 (inkl. €8.75 10 % MwSt.)

[Weiter zur Kasse](#)

6. Füllen Sie die Pflichtfelder (gekennzeichnet mit *) aus, damit wir Ihnen Ihre Rechnung zusenden können.

Rechnungsdetails

Lieferung an eine andere Adresse senden?

Vorname *

Nachname *

Firmenname (optional)

Land *
Österreich

Straße *

Postleitzahl *

Ort / Stadt *


Telefon (optional)

Wenn Sie die Ware an eine andere Adresse geliefert haben möchten, klicken Sie auf „Lieferung an eine andere Adresse senden“. Anschließend füllen Sie das Formular mit den Daten aus, an die Sie die Produkte gesendet haben möchten.




7. Wählen Sie abschließend Ihre gewünschte Zahlungsmethode.

Vorkasse

Nach Abschluss der Bestellung erhalten Sie eine Bestätigung per e-mail mit unserer Bankverbindung.
Bitte nutzen Sie die Bestellnummer als Verwendungszweck für Ihre Überweisung.
Sobald wir das Geld auf unserem Konto verbuchen konnten, schalten wir die Lieferung frei.

PayPal 

Kreditkarte (Stripe)

Ihre persönlichen Daten werden zur Verarbeitung Ihrer Bestellung verwendet. Mehr dazu: [Datenschutzerklärung](#).

Ich habe die Geschäftsbedingungen gelesen und stimme ihnen zu *

8. Stimmen Sie den Geschäftsbedingungen zu und klicken Sie auf „Bestellung abschicken“.

Bei jeder weiteren Bestellung können Sie sich im myLINE Webshop mit Ihrer E-Mail-Adresse und Ihrem selbst gewählten Passwort anmelden.